

Aprovechamiento del TLC Perú – EE.UU.

Introducción

Efectos de la integración regional

Incremento de Comercio

Aumento de IED

- Mercados ampliados (E. Escala)
- Más competencia
- Mayor credibilidad

Conocimiento y Tecnología (E. de aglomeración)

- Productividad
- Clústeres

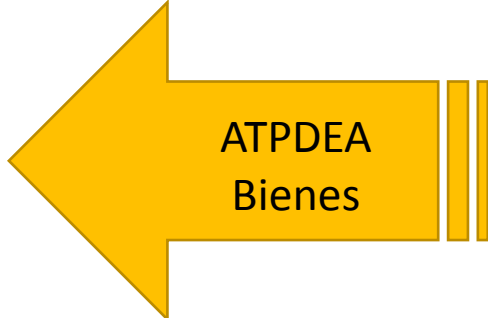
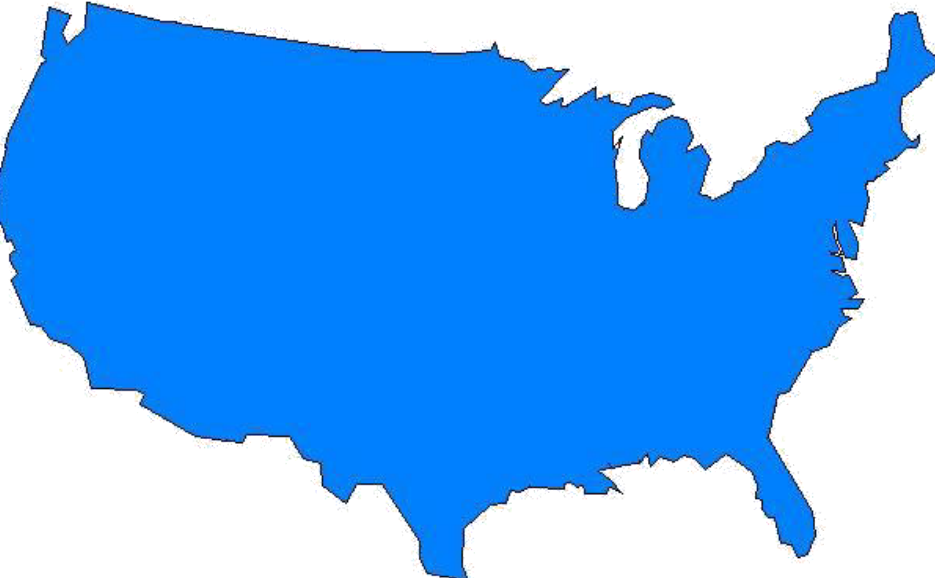
Cooperación y armonización regulatoria

- Reconocimiento Mutuo

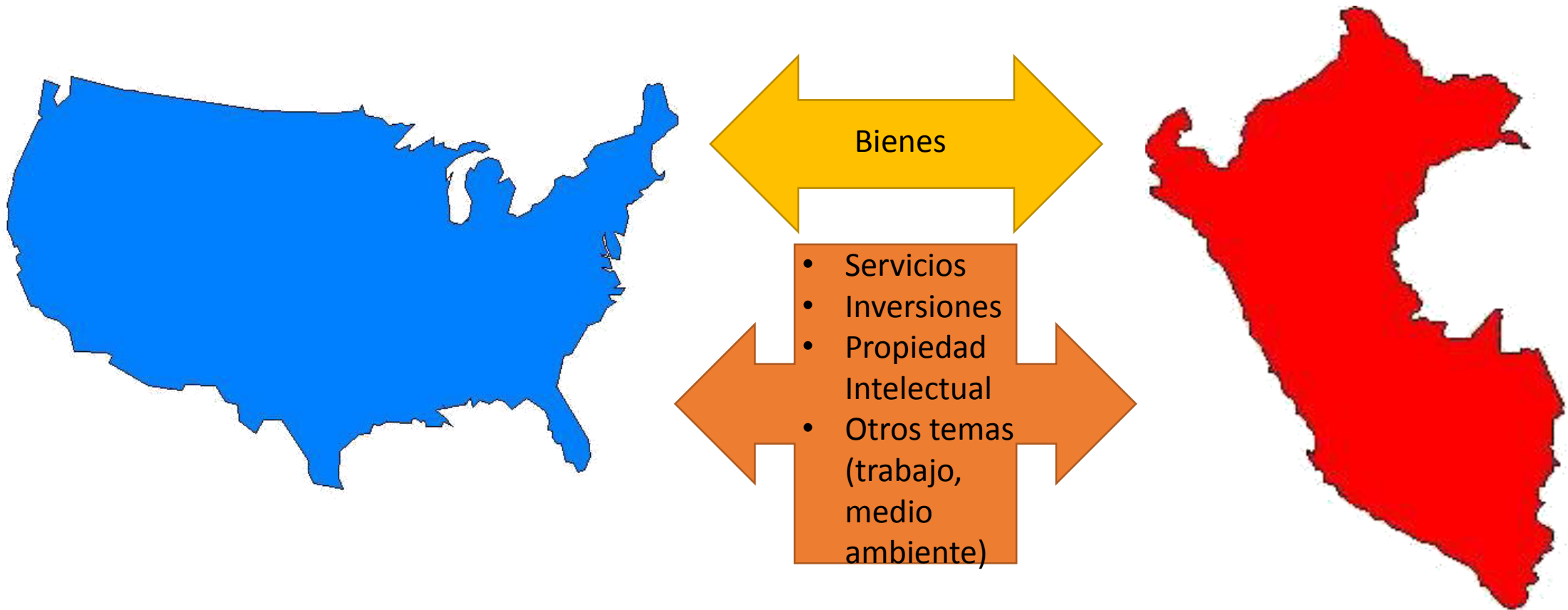
Políticos

- Seguridad nacional
- Paz
- Democracia

Antecedentes




Antecedentes



Diferenciar...

Política comercial



Políticas desarrollo

- Infraestructura
- Educación
- Instituciones, etc.

Revisemos algunos datos

Implementación del TLC

1	1019	Aprueba Ley de Acceso a la Infraestructura de los Proveedores Importantes de Servicios Públicos de Telecomunicaciones
2	1021	Otorga al OSIPTEL la Facultad de Establecer Obligaciones Normativas Respecto del Acceso a los Elementos de Red de Manera Desagregada
3	1028	Modifica la Ley General del Sistema Financiero y del Sistema de Seguros y Orgánica de la Superintendencia de Banca y Seguros
4	1035	Aprueba la Ley de Adecuación al “Acuerdo sobre las Medidas en Materia de Inversiones Relacionadas con el Comercio” de la OMC
5	1052	Modifica la Ley General del Sistema Financiero y del Sistema de Seguros y Orgánica de la SBS, Ley N° 26702, para Incluir las Disciplinas del Acuerdo de Promoción Comercial entre el Perú y los Estados Unidos de América
6	1053	Aprueba la Ley General de Aduanas
7	1055	Modifica la Ley N° 28611, Ley General del Ambiente
8	1056	Ley para la Implementación de los Asuntos Relativos al Cumplimiento del Régimen de Origen de las Mercancías en el marco de los Acuerdos Comerciales suscritos por el Perú
9	1072	Protección de Datos de Prueba u Otros No Divulgados de Productos Farmacéuticos
10	1074	Aprueba la Norma de Protección de Información de Seguridad y Eficacia en el Procedimiento de Autorización de Comercialización de Plaguicidas Químicos de Uso Agrícola
11	1075	Aprueba Disposiciones Complementarias a la Decisión 486 de la Comisión de la Comunidad Andina que Establece el Régimen Común sobre Propiedad Industrial
12	1076	Aprueba la Modificación del Decreto Legislativo N° 822, Ley sobre el Derecho de Autor
13	1085	Crea el Organismo de Supervisión de los Recursos Forestales y de Fauna Silvestre - OSINFOR
14	1090	Aprueba la Ley Forestal y de Fauna Silvestre
15	1092	Aprueba Medidas en Frontera para la Protección de los Derechos de Autor o Derechos Conexos y los Derechos de Marcas

Red de acuerdos comerciales

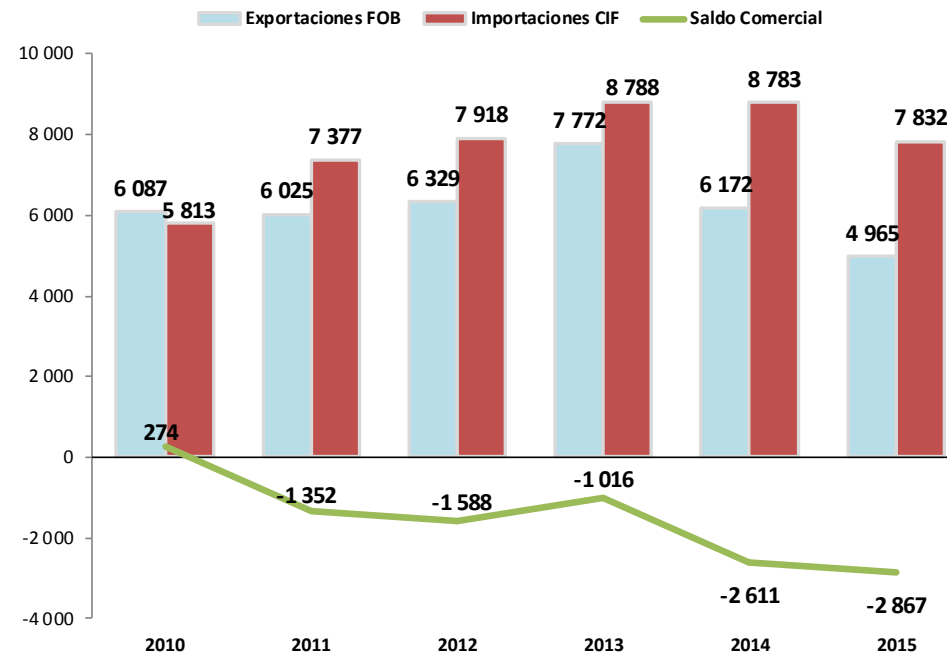


- Acuerdos comerciales vigentes
- Acuerdos comerciales por entrar en vigencia
- Acuerdos en proceso de negociación
- Agenda futura de negociación

- 📍 Oficinas Comerciales del Perú incorporadas al MINCETUR al 2012 (13)
- 📍 Oficinas Comerciales del Perú implementadas al 2013 (05)
- 📍 Oficinas Comerciales del Perú implementadas al 2014 (18)

Comercio Bilateral

Saldo comercial Perú – EE.UU., 2015
(US\$ Millones)



Fuente: SUNAT

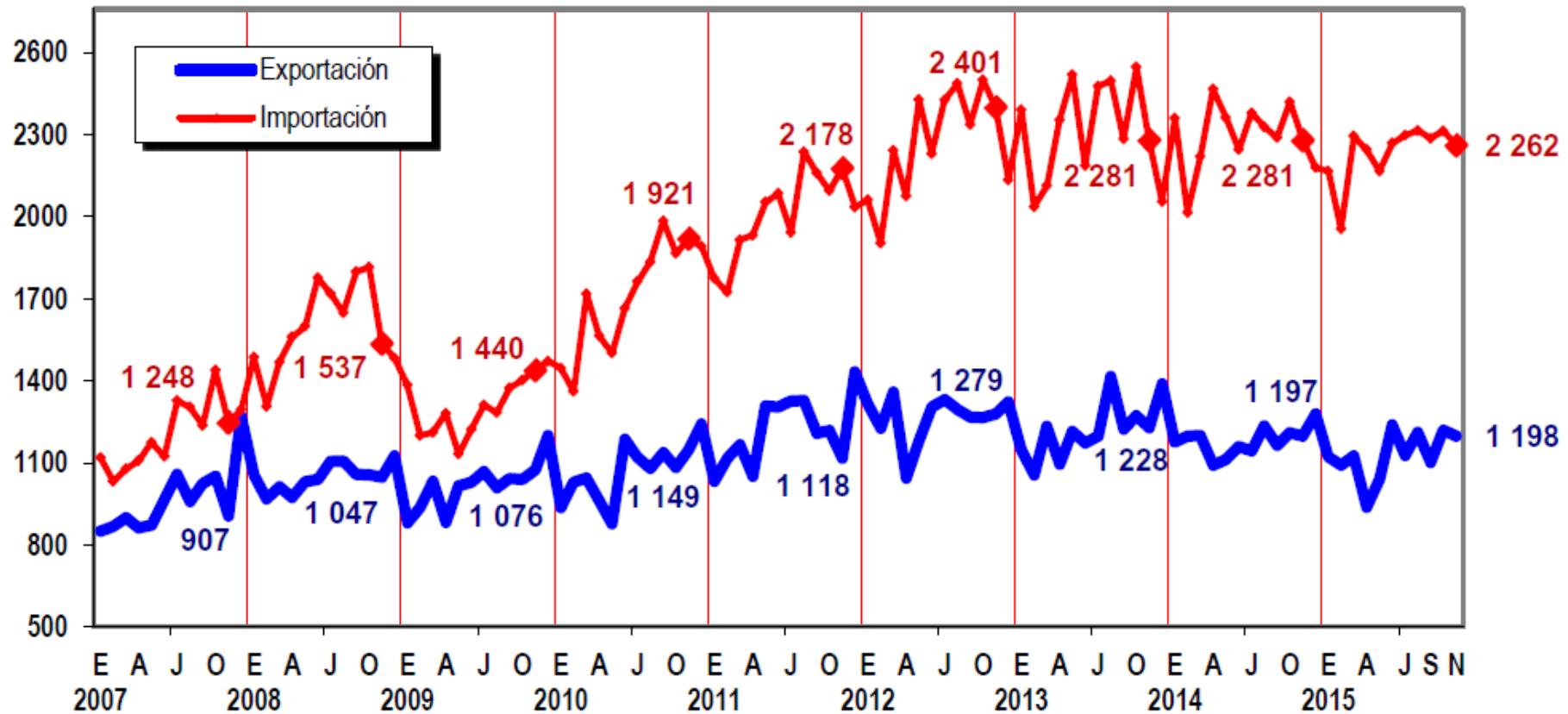
Elaboración: MINCETUR-VMCE-DGIECE

Comercio Bilateral

GRAFICO N° 02

Exportación e Importación FOB real: 2007-2015

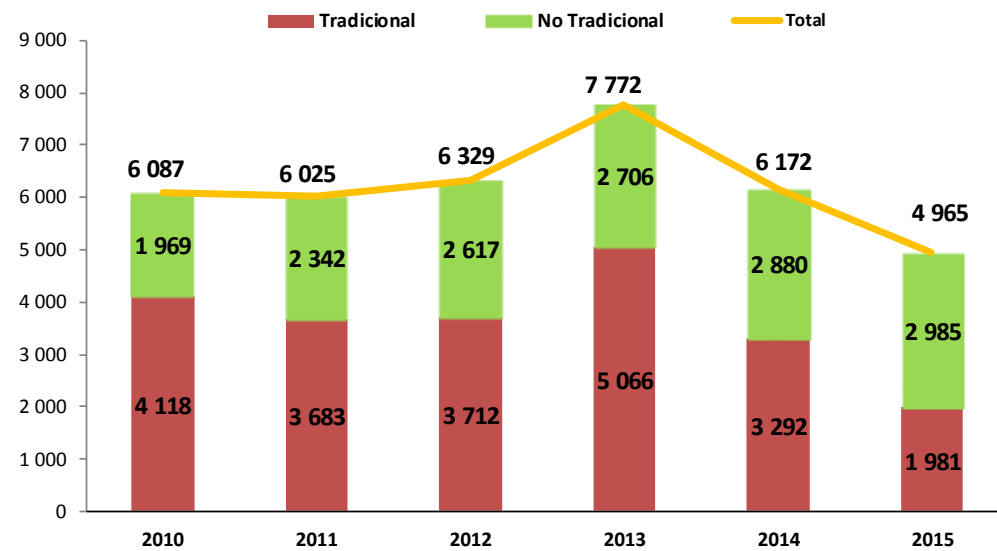
(Millones de US dólares de 2002)



Fuente: Superintendencia Nacional de Aduanas y de Administración Tributaria.
Instituto Nacional de Estadística e Informática.

Exportaciones

Exportaciones Perú-Estados Unidos, 2010-2015
(US\$ Millones)



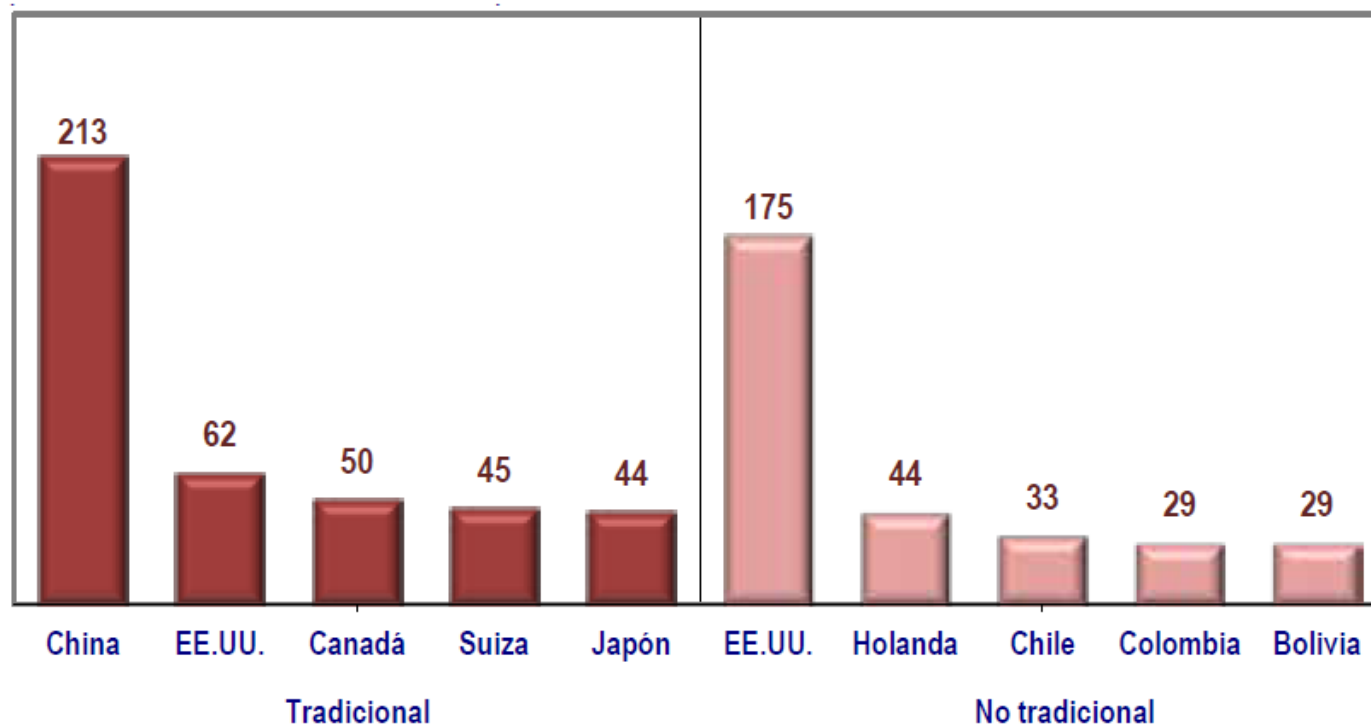
Fuente: SUNAT

Elaboración: MINCETUR-VMCE-DGIECE

Exportaciones

GRÁFICO Nº 05

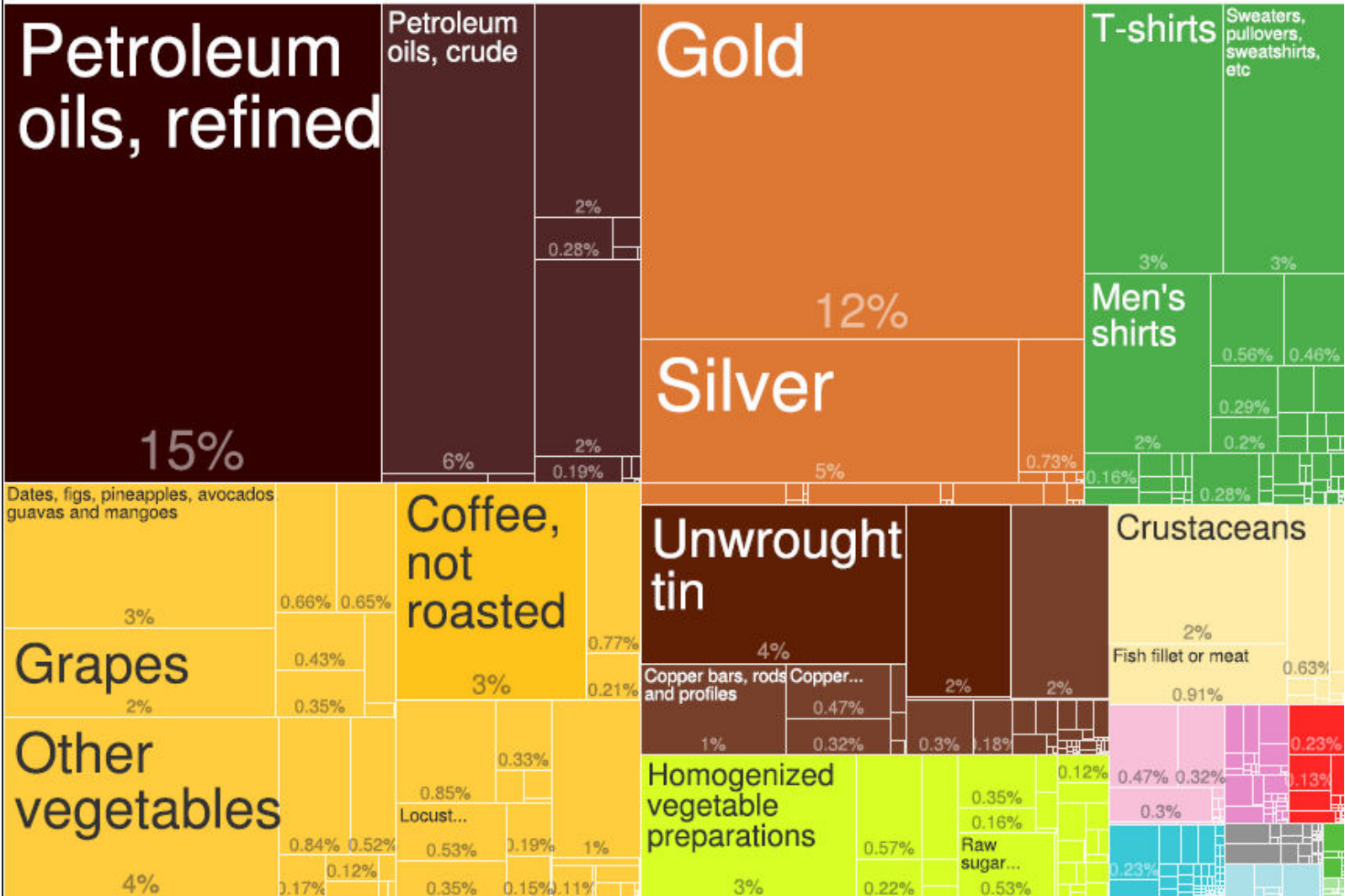
Exportación Tradicional y No Tradicional por país de destino: Noviembre 2015
(Millones de US dólares de 2002)



Fuente: Superintendencia Nacional de Aduanas y de Administración Tributaria.
Instituto Nacional de Estadística e Informática.

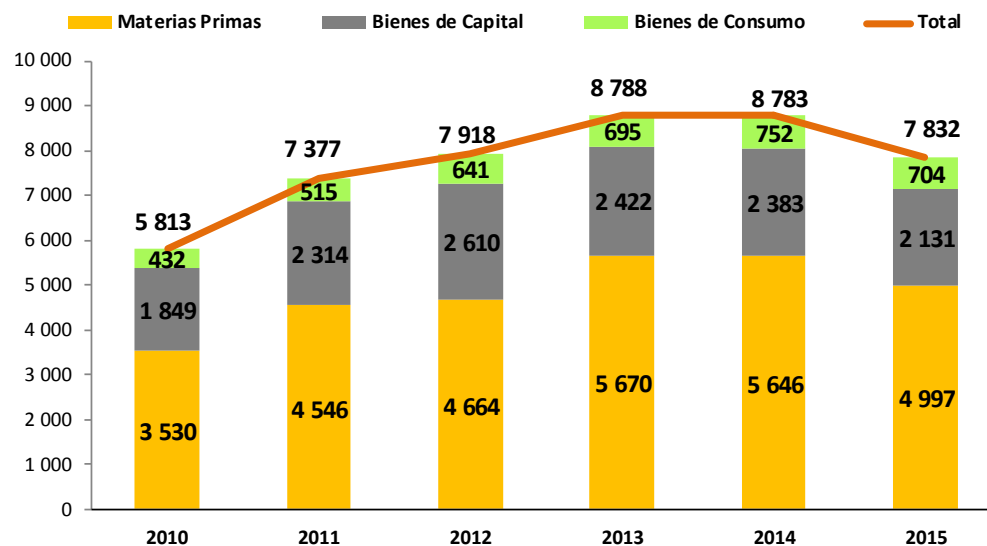
Exportaciones

\$5.75B USD



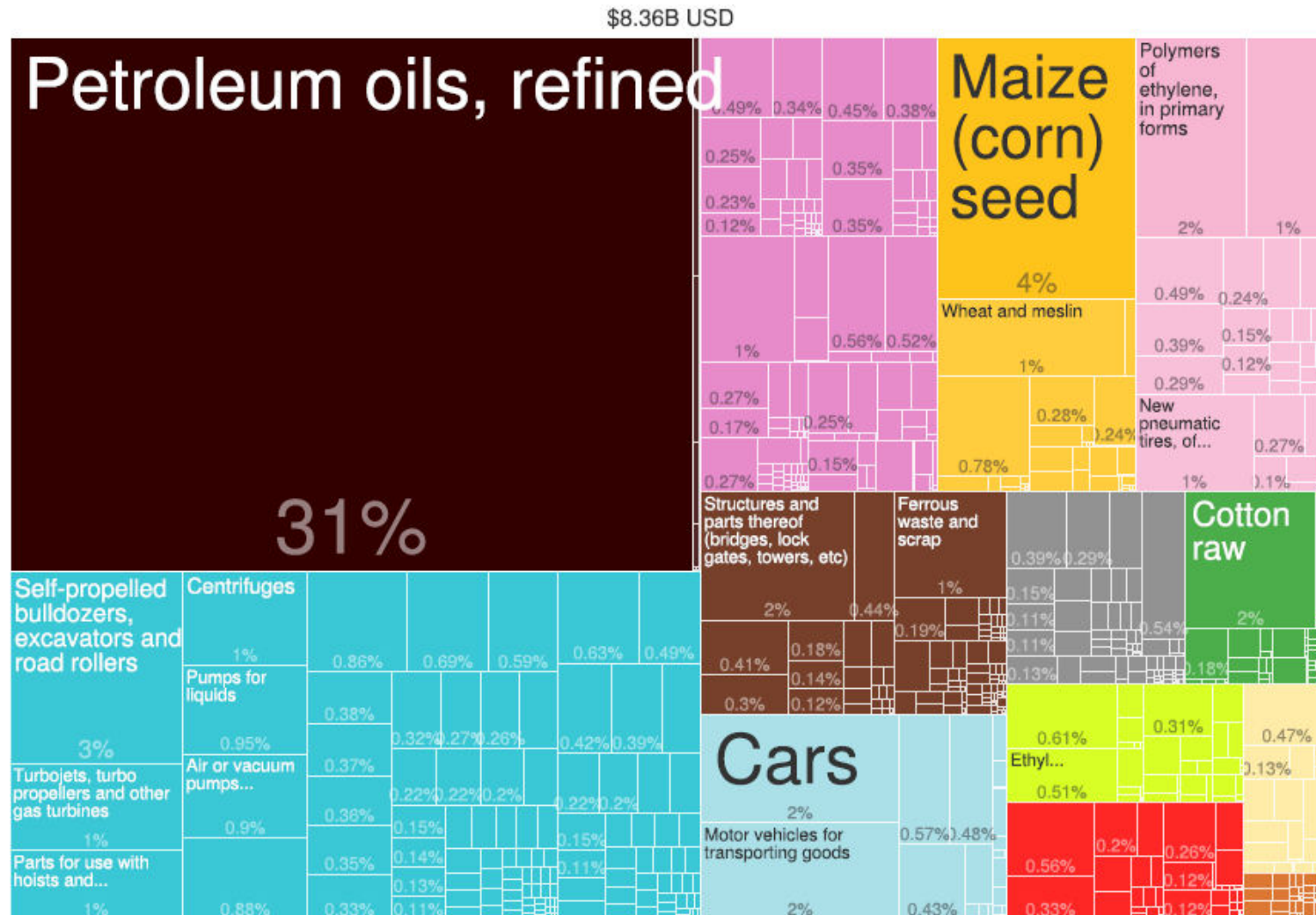
Importaciones

Importaciones Perú-Estados Unidos, 2010-2015
(US\$ Millones)



Fuente: SUNAT
Elaboración: MINCETUR-VMCE-DGIECE

Importaciones



Servicios

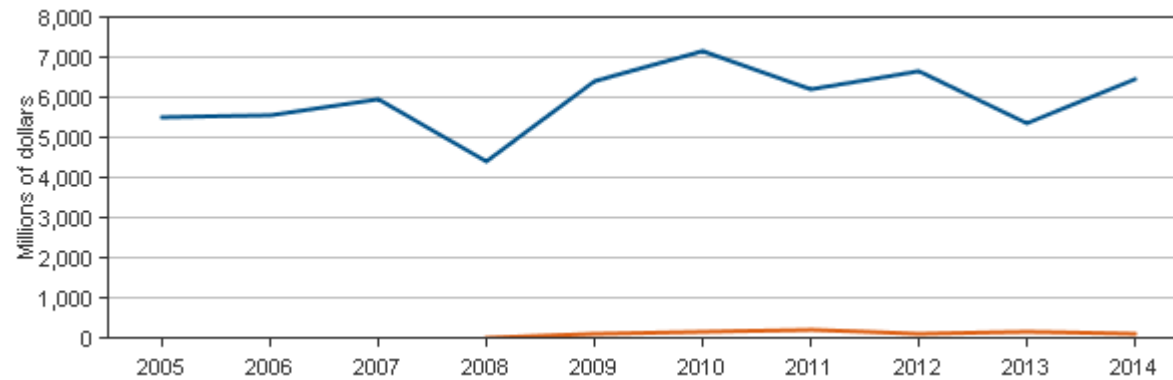
Intensivo comercio intraregional de la oferta exportable de servicios promovida por PROMPERU



Centroamérica y el Caribe incluyen: Costa Rica, El Salvador, Nicaragua, Puerto Rico y República Dominicana

Inversión Extranjera Directa

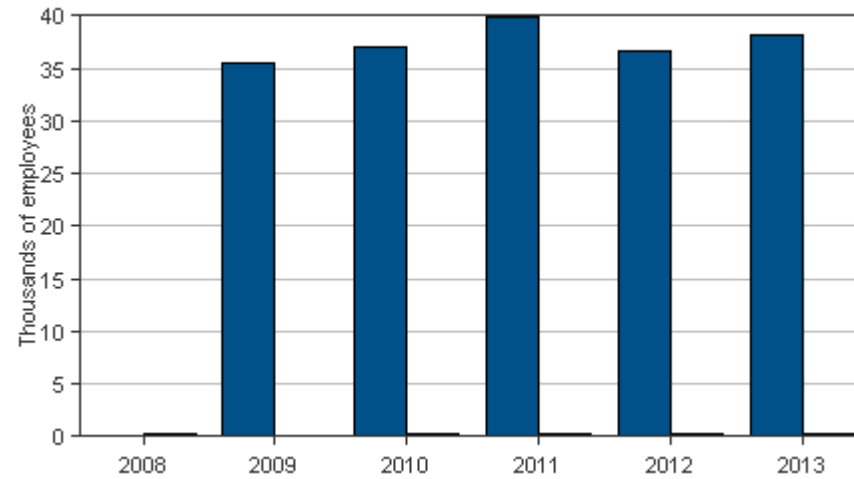
US Direct Investment Position with Peru



Bureau of Economic Analysis

Inversión Extranjera Directa

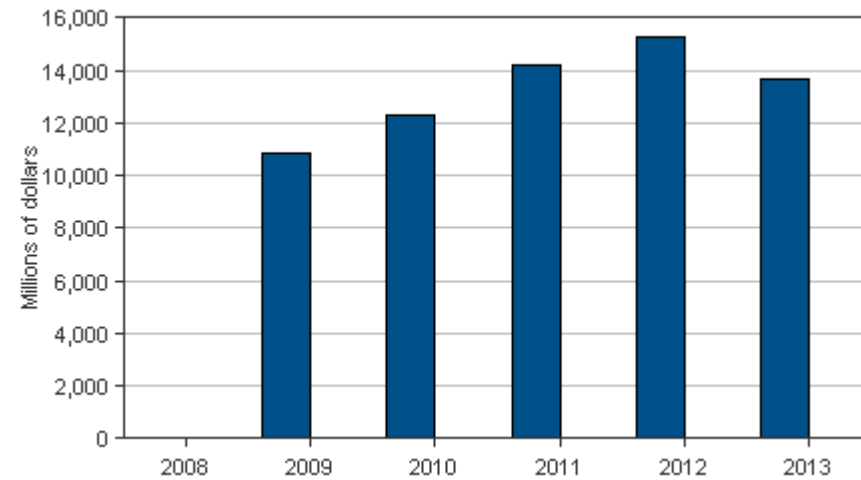
Employment



Bureau of Economic Analysis

Inversión Extranjera Directa

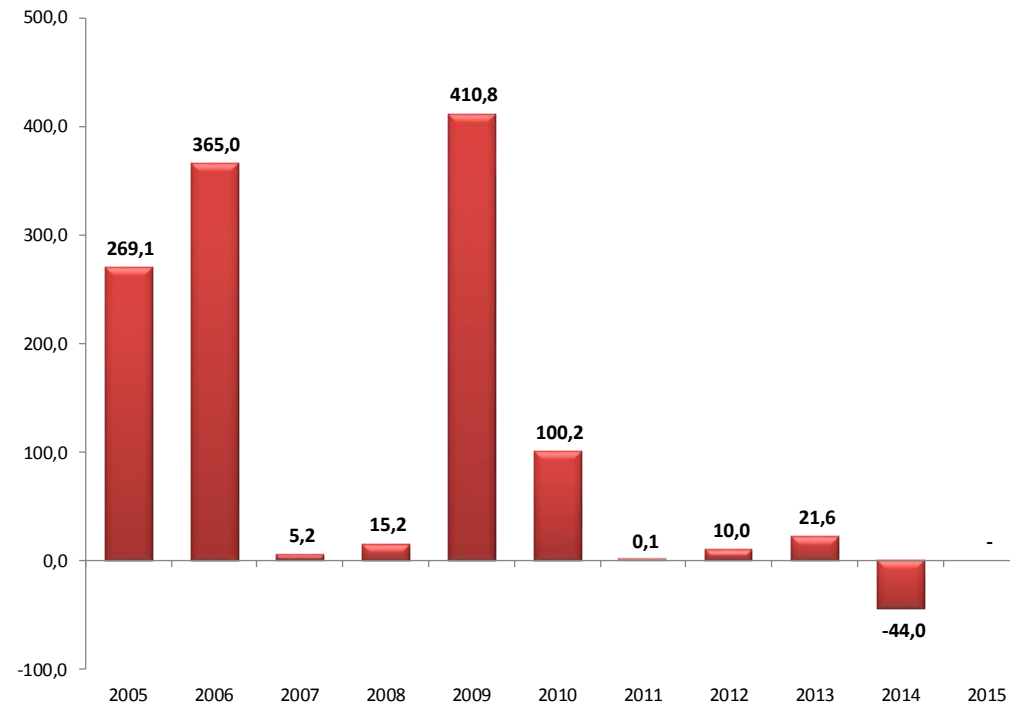
Sales



Bureau of Economic Analysis

Inversión Extranjera Directa

Evolución del flujo de IED de Estados Unidos en
Perú, 2005-2015
(US\$ Millones)



Fuente: PROINVERSIÓN

Elaboración: MINCETUR-VMCE-DGIECE

Inversión Extranjera Directa

Estados Unidos es el país de origen de un 13,2% del stock de IED en Perú (1980 al 2015)

Estructura del stock de IED de Estados Unidos en Perú por sectores, 1980-2015

Sector	US\$ Millones	Part. %	Empresa receptora*
Comercio	141,0	4,4	Inversiones Tulipan SA
Energía	405,3	12,7	Pure Biofuels del PeruSAC, Dduke Energy International Peru Inversiones N°1 SRL
Finanzas	428,0	13,4	Peru Beverage Limitada SRL, Recursos e Inversiones Andinas SA, Banco Interamericano de Finanzas S.A.
Industria	913,3	28,6	Cia. Goodyear del Peru SA, Explosivos SA, Union de Cervecerias Peruanas Backus y Johnston SAA
Minería	955,5	29,9	Sociedad Minera Cerro Verde SA, Minera Phelps Dodge del Peru SA, Southern Peru Limited, sucursal del Peru
Petróleo	163,9	5,1	Perú LNG SRL,
Servicios	101,7	3,2	Globokas Peru SAC, Operaciones Arcos Dorados de Peru SA
Otros	83,6	2,6	
Total	3 192,4	100,0	

* Considera los principales inversionistas que han efectuado aportes de capital en el periodo 2001-2015 registrados en PROINVERSIÓN

Fuente: PROINVERSIÓN

Elaboración: MINCETUR-VMCE-DGIECE

iii Gracias!!!